



# „Ein gutes Leben in Kärnten“

- Fragebogenerhebung von **Ende Juni bis September 2021**
- **535 Teilnehmer:innen**



# 1. Beschreibung der Teilnehmenden

# Geschlecht & Alter

Geschlecht		
	Häufigkeit	Prozent
<b>Männlich</b>	<b>167</b>	<b>31,2%</b>
<b>Weiblich</b>	<b>365</b>	<b>68,2%</b>
Divers	1	0,2%
Fehlend	2	0,4%
Gesamt	535	100,0%

Alter		
N	Gültig	<b>507</b>
	Fehlend	28
<b>Mittelwert</b>		<b>41,77</b>
<b>Jüngste Teilnehmerin/Jüngster Teilnehmer</b>		<b>18</b>
<b>Älteste Teilnehmerin/Ältester Teilnehmer</b>		<b>98</b>
Modus		30
Median		38

# Ausbildung

Höchste abgeschlossene Ausbildung		
	Häufigkeit	Prozent
Noch in Schulausbildung	1	0,2%
Pflichtschule	10	1,9%
<b>Berufsschule/Lehre</b>	<b>68</b>	<b>12,7%</b>
Meisterprüfung	12	2,2%
Berufsbildende mittlere Schule (HAS, technische Fachschule, ...)	36	6,7%
<b>AHS, BHS (Matura)</b>	<b>130</b>	<b>24,3%</b>
<b>Universitätsabschluss/Fachhochschulabschluss</b>	<b>265</b>	<b>49,5%</b>
Sonstige Angaben (z.B. Abendmatura)	12	2,2%
Fehlend	1	0,2%
Gesamt	535	100,0%

# Erwerbssituation

		Teilnehmer:innen:	
		N	Prozent
		527	98,50%
		Antworten	
		N	Prozent
Erwerbssituation (Mehrfachbeantwortung):	<b>Unselbstständig erwerbstätig (Vollzeit/Teilzeit)</b>	<b>347</b>	<b>57,00%</b>
	Selbstständig erwerbstätig	65	10,70%
	Im Haushalt tätig	25	4,10%
	In Altersteilzeit	3	0,50%
	Gelegentlich/unregelmäßig beschäftigt	13	2,10%
	In Pension	63	10,30%
	In Ausbildung/Umschulung	60	9,90%
	In Karenz	17	2,80%
	Arbeitslos/arbeitssuchend	16	2,60%
<b>Gesamt</b>		<b>609</b>	<b>100,00%</b>
Sonstige Antworten		13	

# Personenstand & Kinder

Personenstand	Häufigkeit	Prozent
Alleinstehend	139	26,0%
In einer Lebensgemeinschaft lebend	153	28,6%
Verheiratet	198	37,0%
In eingetragener Partnerschaft lebend	4	0,7%
Geschieden	22	4,1%
Verwitwet	14	2,6%
Sonstige Angaben	4	0,7%
Fehlend	1	0,2%
Gesamt	535	100,0%

Haben Sie Kinder?		
	Häufigkeit	Prozent
Ja	269	50,3%
Nein	265	49,5%
Fehlend	1	0,2%
Gesamt	535	100,0%

# Haushaltszusammensetzung

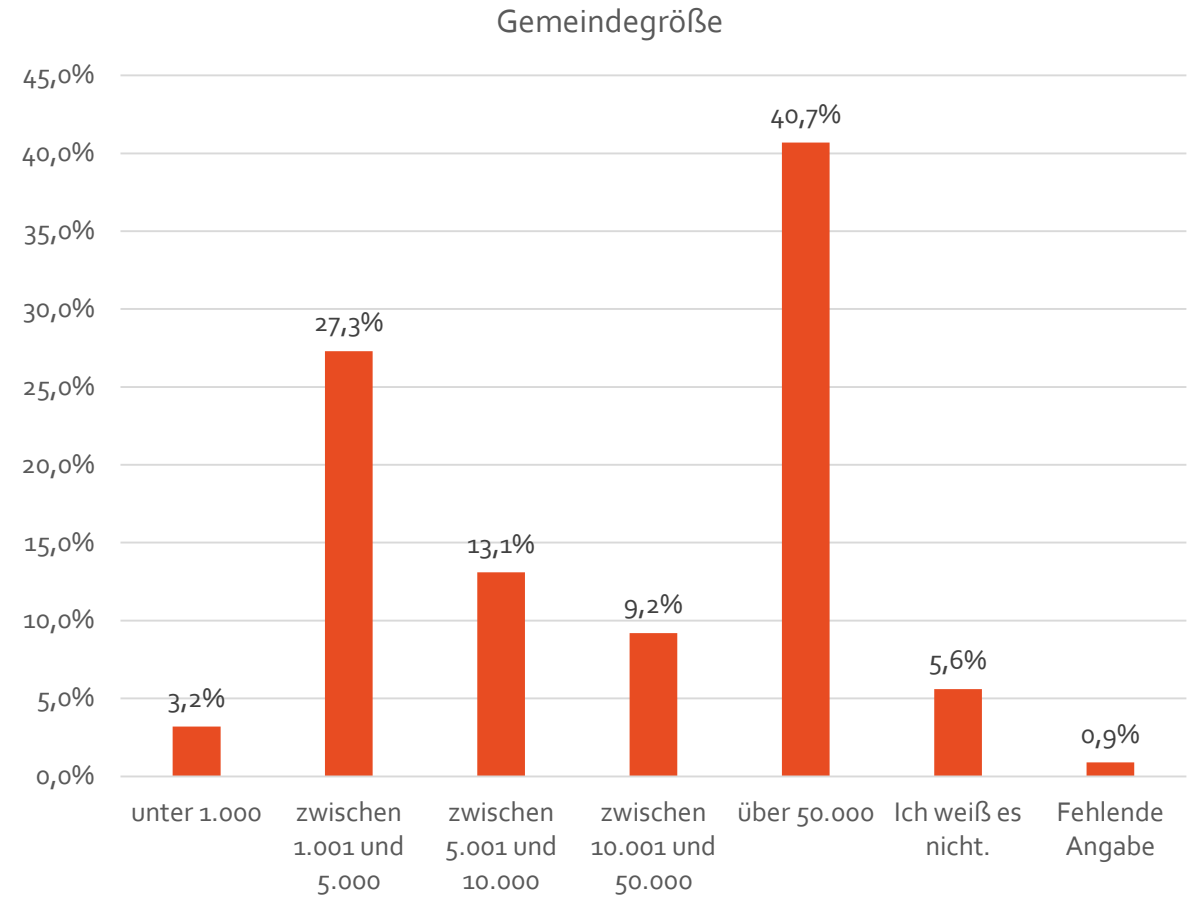
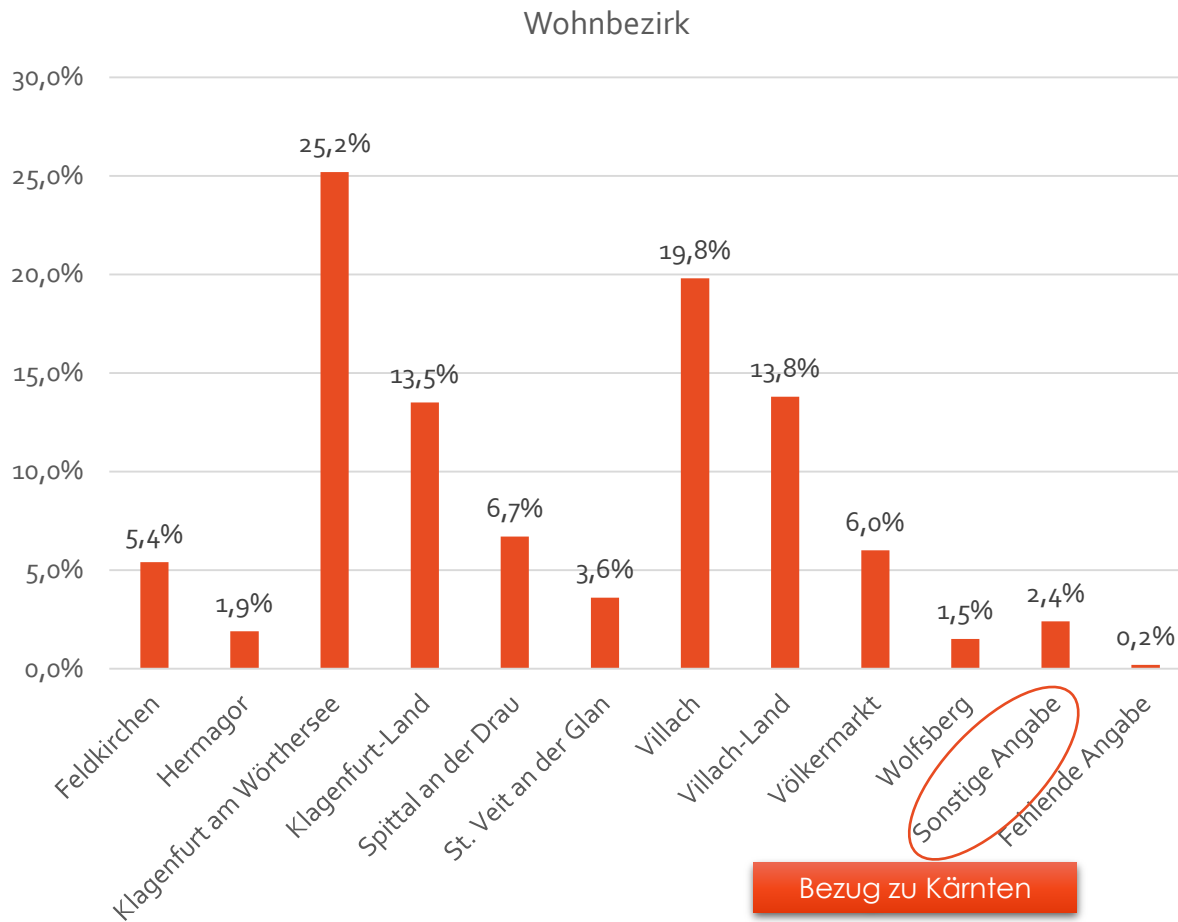
<b>Wohnen Sie mit jemandem im gemeinsamen Haushalt?</b>		
	Häufigkeit	Prozent
<b>Ja</b>	<b>404</b>	<b>75,5%</b>
<b>Nein</b>	<b>121</b>	<b>22,6%</b>
Gesamt	525	98,1%
Fehlend	10	1,9%
Gesamt	535	100,0%

# Staatsangehörigkeit

Staatsangehörigkeit		
	Häufigkeit	Prozent
<b>Österreich</b>	<b>493</b>	<b>92,15%</b>
Afghanistan	1	0,19%
Albanien	1	0,19%
Amerika	1	0,19%
Anonymes Land aus Lateinamerika	1	0,19%
Armenien	1	0,19%
<b>Deutschland</b>	<b>21</b>	<b>3,93%</b>
„EU Bürger“	1	0,19%
Finnland	1	0,19%
Italien	3	0,56%
Kroatien	1	0,19%
Marokko	1	0,19%
Niederlande	1	0,19%
Serbien	1	0,19%
Ukraine	1	0,19%
Ungarn	1	0,19%
Sonstiges, aber ohne Angabe	2	0,37%
Fehlend	3	0,56%
<b>Gesamt</b>	<b>535</b>	<b>100,00%</b>



# Bezirk und Gemeinde

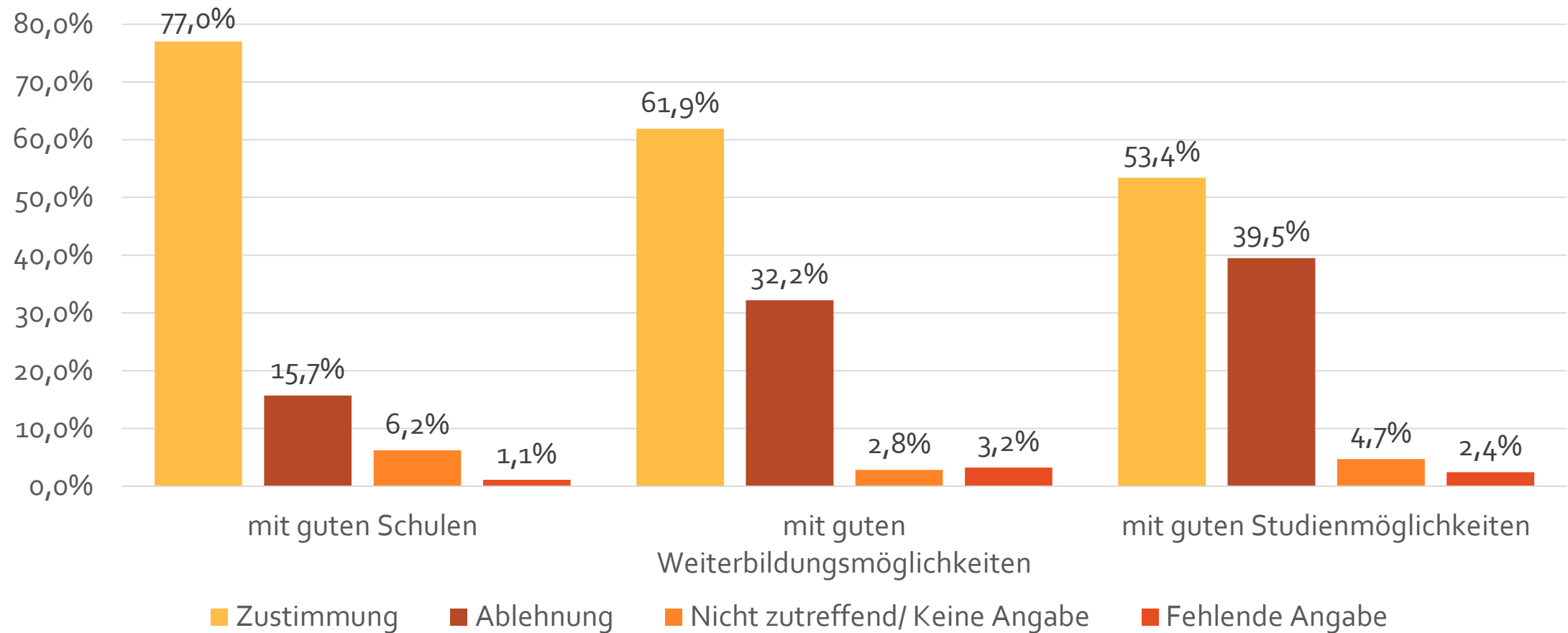


## 2. Themenbezogene Auswertung – Skalen und offene Mitteilungen

\* Die Beispiele werden in der korrigierten Form angeführt.

# Bildung und Arbeit

[Kärnten ist für mich ein Bundesland ...]



# Bildung und Arbeit

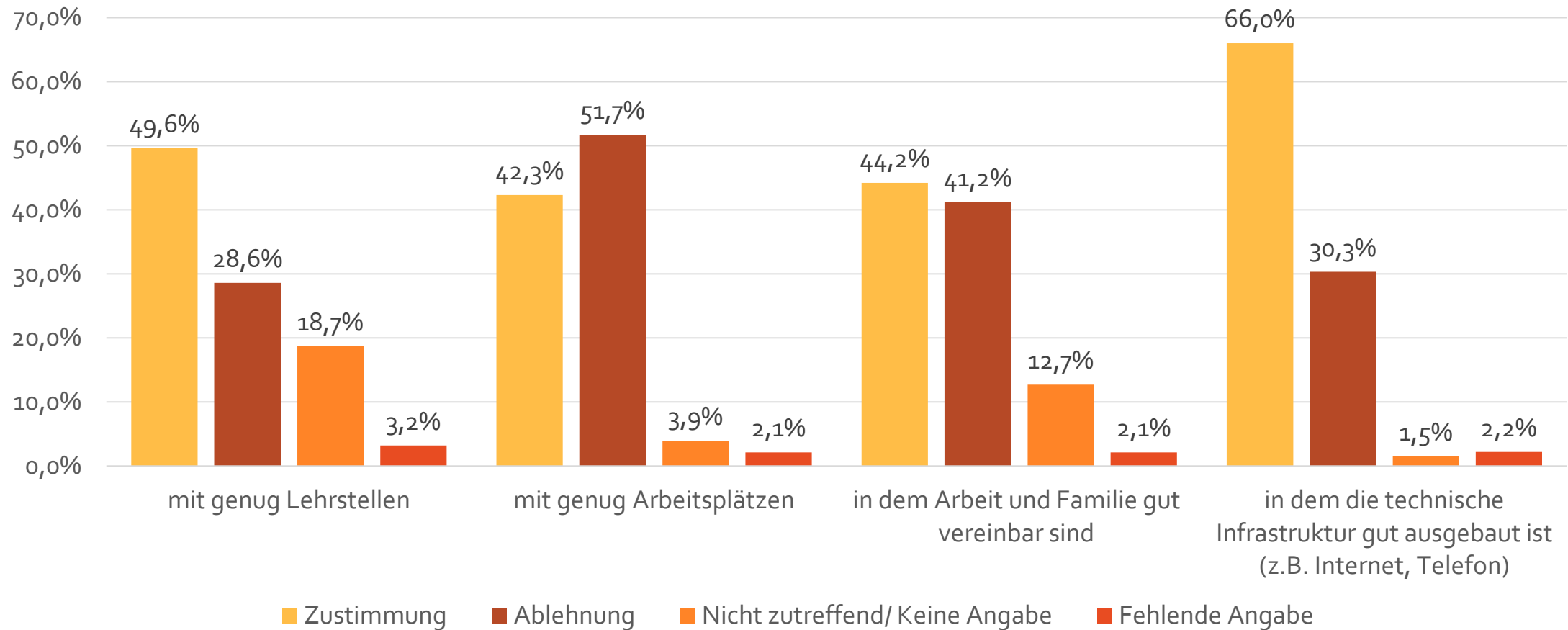
- ✓ Bildung u. Arbeit: **91 Teilnehmer:innen**
- **Verbesserungspotentiale im Schulwesen (20)**
- **Ausbau Hochschul-/universitäre Angebote (15)**

Beispiele:

- *Wenig Vielfalt im Pflichtschulbereich. Alternative/innovative Schulkonzepte kaum vorhanden. [ID 267]*
- *Die Universität sollte weiter ausgebaut werden. (Jura Studium, Medizinstudium, Pharmaziestudium, Politikwissenschaft, Architektur, Volkswirtschaft, weitere Kulturwissenschaften) [ID 589]*

# Bildung und Arbeit

[Kärnten ist für mich ein Bundesland ...]



# Bildung und Arbeit

✓ Bildung u. Arbeit: **91 Teilnehmer:innen**

- **Mangelnde Jobmöglichkeiten für Hochqualifizierte führt zur Abwanderung (13)**
- **Adäquate Entlohnung (12)**

→ Wünsche: Arbeitsmöglichkeiten (109), adäquates Einkommen (48)

- **Zusammenhang Chancengleichheit**

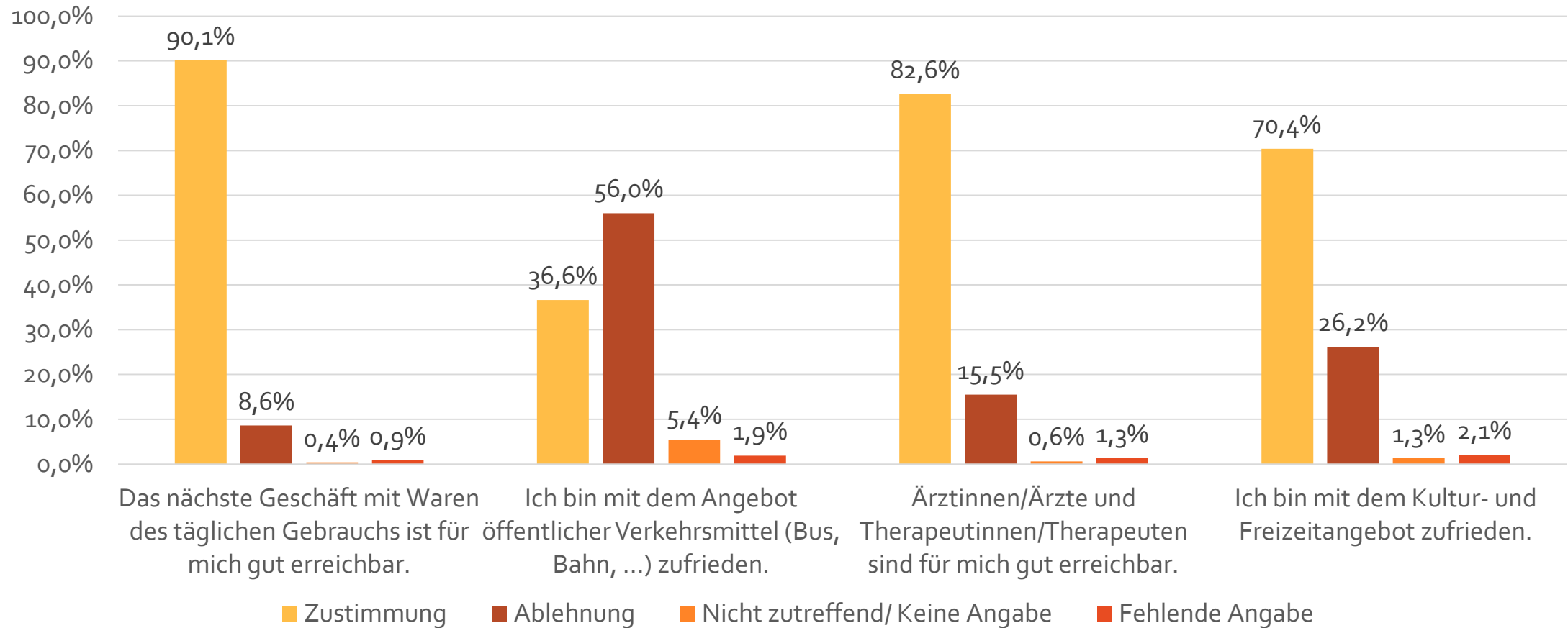
Beispiele:

- *Es fehlen Arbeitsplätze für Höherqualifizierte. Viele wollen nach einem Studium nach Kärnten zurückkehren, finden aber keine passende Arbeit, die ihrer Ausbildung entspricht. [ID 476]*
- *Es geht nicht um Arbeitsplätze schaffen, sondern ein ausreichendes Einkommen zu sichern. Daher braucht es ein #BGE [ID 205]*

Beispiele:

- Mehr Jobchancen [ID 49]
- Attraktivere Jobs für Akademiker [ID 39]
- Bessere Verdienstmöglichkeiten [ID 419]

# Infrastruktur



# Infrastruktur

✓ Infrastruktur: **120 Teilnehmer:innen**

- Öffentlicher Verkehr (113)
  - **Öffentlicher Verkehr ist unzureichend (27)**
  - **Viele sind auf das Auto angewiesen (25)**
  - **Ausbau wird gefordert (23)**
  - **Fahrtzeiten problembehaftet (22)**

➔ Wünsche: öffentliche Verkehrsmöglichkeiten (126)

Beispiele:

- *Das Angebot an Öffis ist selbst in der Landeshauptstadt unzureichend. [ID 654]*
- *Öffis fahren zu wenig und der gewählte Rhythmus ist schrecklich. [ID 299]*
- *In Kärnten hat und benötigt jeder ein Auto. [ID 53]*

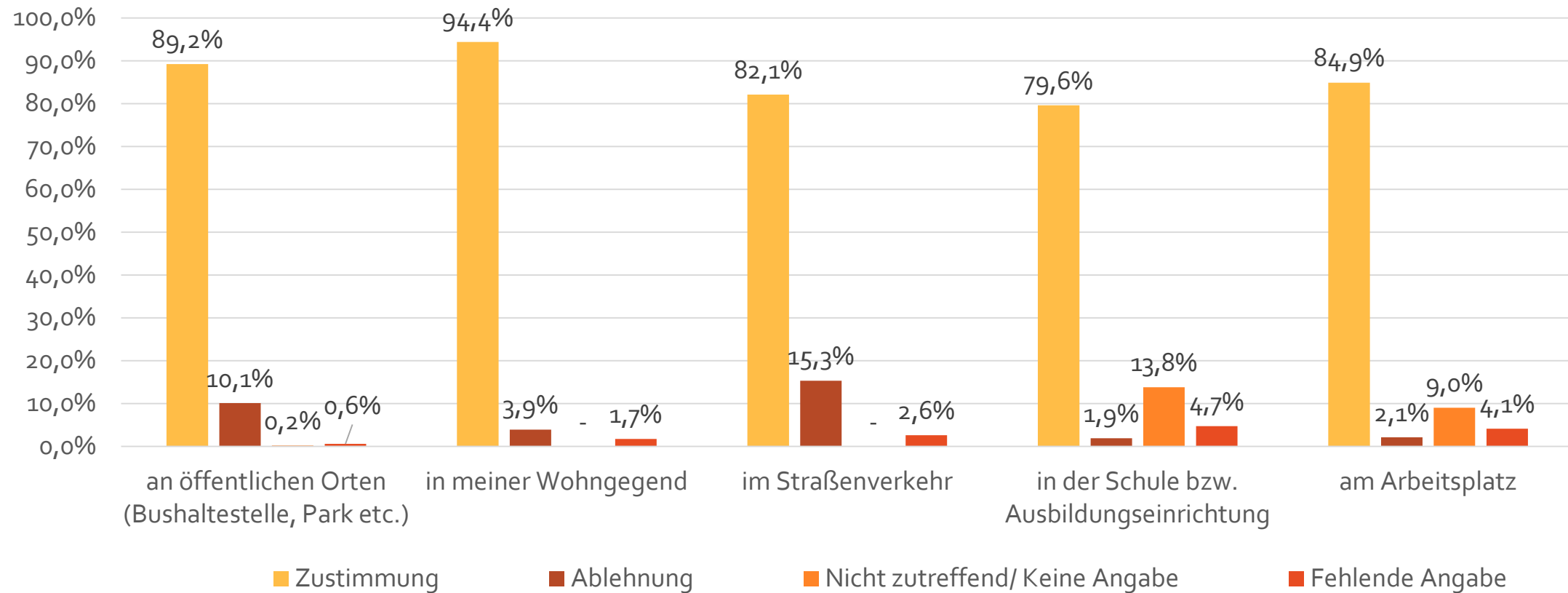
Beispiele:

- *viel bessere Infrastruktur (Öffis) [ID 623]*



# Sicherheit

[Ich fühle mich in Kärnten sicher ...]



# Sicherheit

✓ Sicherheit: **42 Teilnehmer:innen**

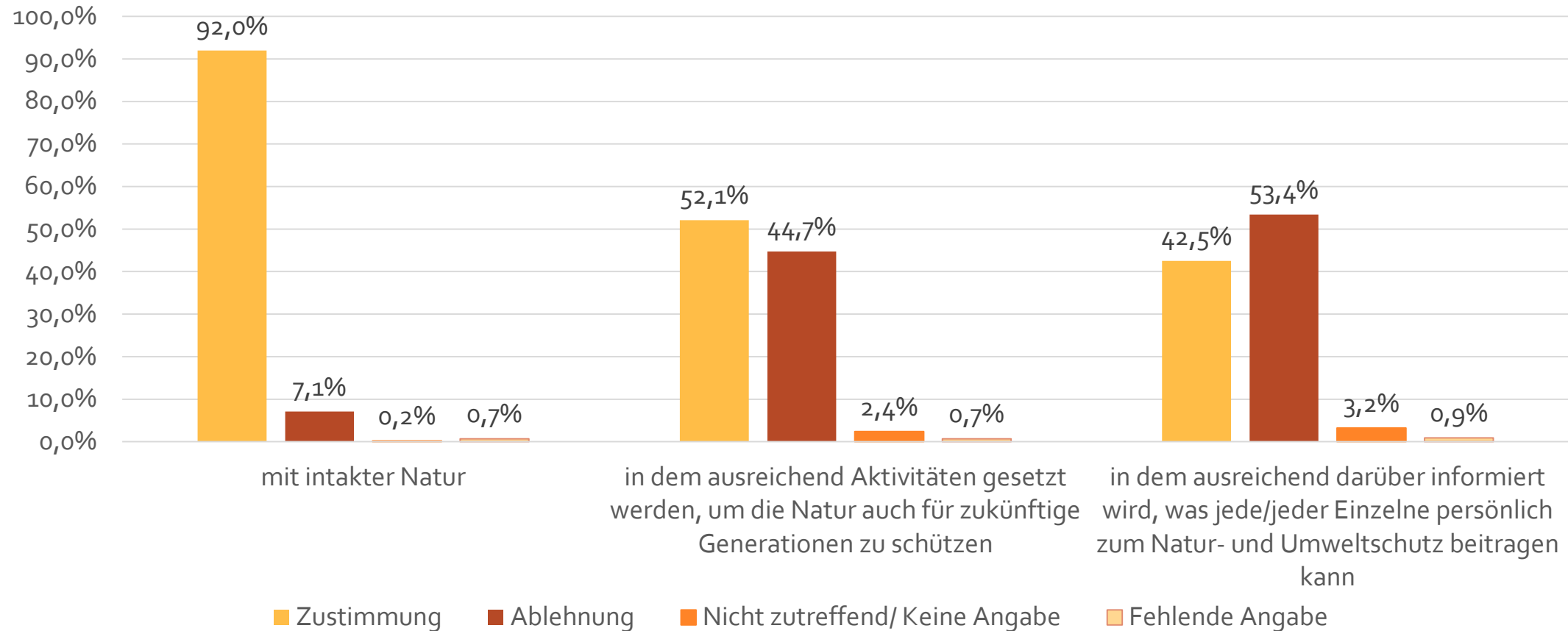
- **Hohes Sicherheitsgefühl (6)**
- **Sicherheit im Straßenverkehr (19)**
- **Suchtmittelmissbrauch (6)**

Beispiele:

- Ein hohes Sicherheitsgefühl [ID 299]
- Leider sind zu viele Menschen, die täglich eher große Mengen Alkohol konsumieren, mit Fahrzeugen unterwegs, bzw. im fahruntüchtigem Zustand noch fahren. [ID 347]

# Umwelt und Natur

[Kärnten ist für mich ein Bundesland ...]



# Umwelt und Natur

- ✓ Umwelt/Natur: **106 Teilnehmer:innen**
  - Konstruktives zu Natur-/Umweltschutz
    - **Maßnahmen setzen/Wissenstransfer zu Natur-/Umweltthemen (55)**
  - **Verbauung/Versiegelung in Kärnten (51)**
  - **Mängel zu Natur-/Umweltschutzschutz (39)**
    - Allgemein, Zweitwohnsitze, Leerstände, Zersiedelung
- Wünsche: Natur-/Umweltschutz wird allgemein gewünscht (165) + Verbauung stoppen dazu konkret geäußert (30)
- Natur inkl. Berge und Seen werden sehr geschätzt (449)

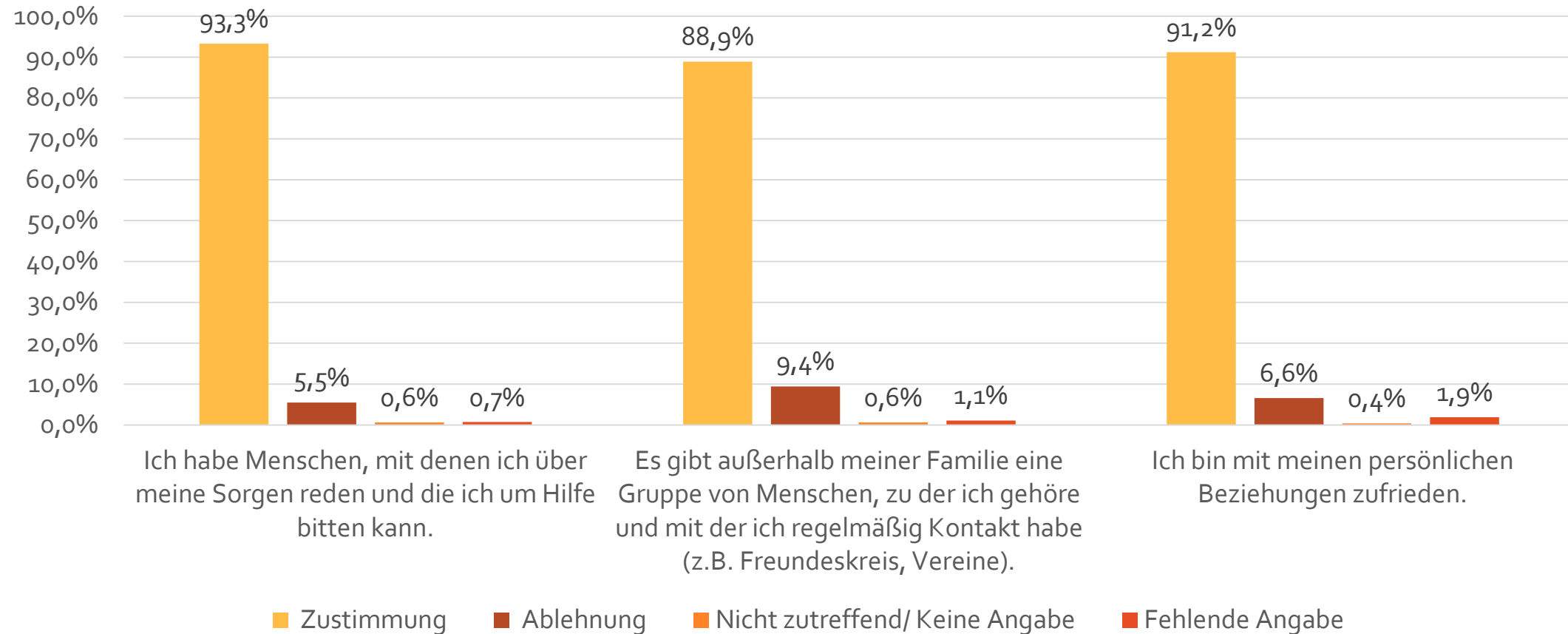
Beispiele:

- Gerade was jeder einzelne tun kann oder könnte ... müsste viel niederschwelliger und attraktiver angeboten werden. ... [ID 34]
- Seenverbauung soll reduziert werden und dennoch wird gebaut - hauptsächlich für Zweitwohnsitze und Investoren. Natur und Umwelt als ein Gut das besser geschützt werden sollte! Stopp der Bodenversiegelung [ID 42]

Beispiele:

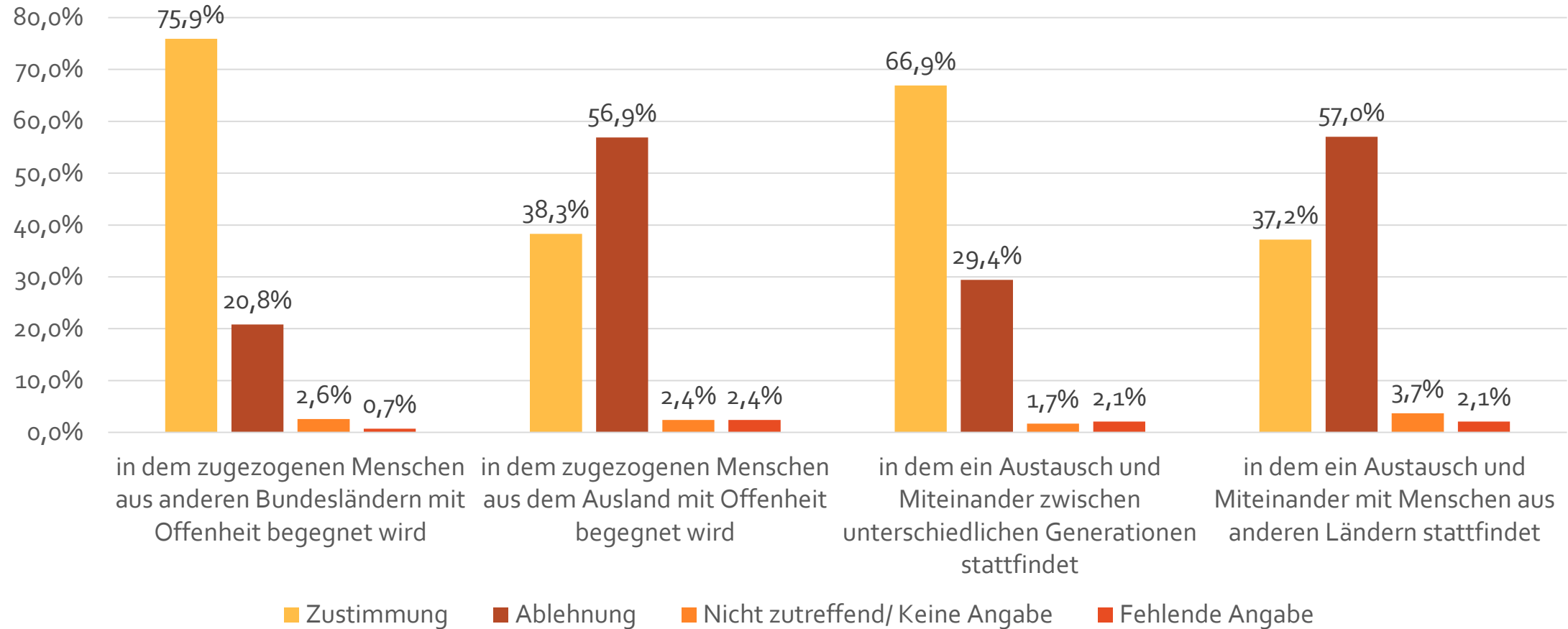
- Mehr Wälder und naturbelassene Flächen [ID 202]
- Stopp der Bodenversiegelung, versiegelte Böden wieder renaturieren, ... [ID 346]

# Soziales Miteinander



# Soziales Miteinander

[Kärnten ist für mich ein Bundesland ...]



# Soziales Miteinander

- ✓ Soziales Miteinander: **80 Teilnehmer:innen**
- **Offenheit der Kärntner:innen gegenüber Fremden ist gering (33)**
- **Offenheit muss von beiden Seiten ausgehen (20)**
- Wünsche: Offenheit/Toleranz wird gewünscht (62)
- Die Gemeinschaft wird sehr geschätzt (110)

## Beispiele:

- Soziales Miteinander in Kärnten passiert selten oder nur ganz wenig, die Ausländerfeindlichkeit ist leider immer noch sehr aktiv, auch in Schulen oder Ämtern, Behörden etc. Gegen das sollte man Projekte in Kärnten fördern und umsetzen... [ID 27]
- Integration und Inklusion in Kärnten ist schwierig! Ich empfinde viele Menschen, die in Kärnten leben, vor allem am Land, als engstirnig und intolerant. Alles was fremd ist, ist schlecht... [ID 188]
- Mehr Offenheit gegenüber anderen Ländern und Kulturen [ID 132]
- Mehr Aufklärung in Bezug auf Zuwanderung und offener Umgang mit Menschen anderer Nationen [ID 154]

# Mitgestaltung

Beantwortet		499 von 535			
Anzahl der Nennungen		2228			
		Anzahl	Prozent	Anzahl	Prozent
		<i>Gestalte ich derzeit mit</i>		<i>Will ich zukünftig mitgestalten</i>	
Mitgestalten (Mehrfach- beantwortung):	<b>Katastrophenhilfe und Rettungsdienst</b>	114	7,7%	<b>68</b>	<b>9,2%</b>
	<b>Kunst, Kultur, Freizeit</b>	153	10,3%	<b>78</b>	<b>10,6%</b>
	<b>Umwelt-, Natur- und Tierschutz</b>	<b>216</b>	<b>14,5%</b>	<b>112</b>	<b>15,2%</b>
	Religiöser Bereich	66	4,4%	37	5,0%
	<b>Sozial- und Gesundheitsbereich</b>	<b>198</b>	<b>13,3%</b>	67	9,1%
	Politische Arbeit und Interessensvertretung	90	6,0%	63	8,5%
	<b>Bildung</b>	137	9,2%	<b>68</b>	<b>9,2%</b>
	Wissenschaft und Forschung	87	5,8%	67	9,1%
	Sport und Bewegung	149	10,0%	54	7,3%
	Flüchtlingshilfe	52	3,5%	51	6,9%
	<b>Nachbarschaftshilfe</b>	<b>167</b>	<b>11,2%</b>	54	7,3%
	Keine	35	2,4%	12	1,6%
Andere	25	1,7%	8	1,1%	
<b>Gesamt</b>		<b>1489</b>	<b>100,0%</b>	<b>739</b>	<b>100,0%</b>



# Mitgestaltung

✓ Mitgestaltung: **34 Teilnehmer:innen**

- Konnex zur Wichtigkeit von Natur- und Umweltschutz

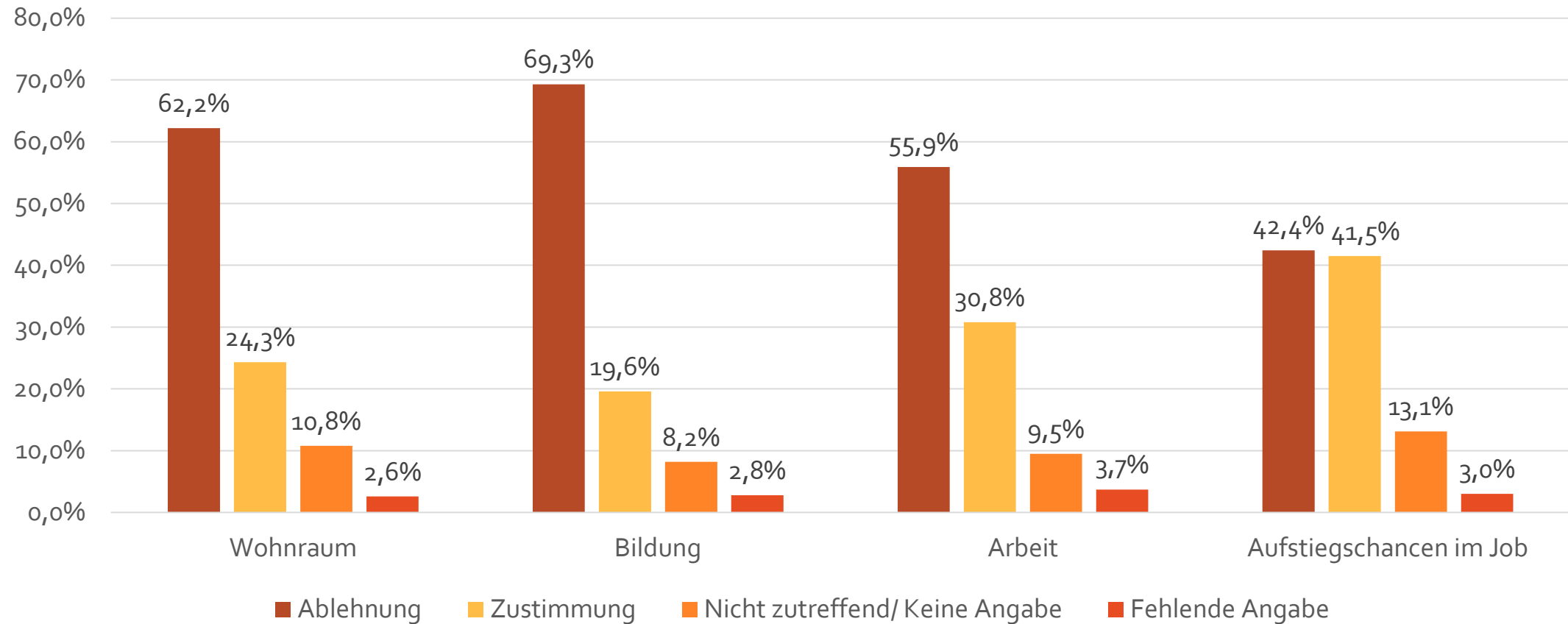
- **Hürden für Mitgestaltung (15)**

Beispiele:

- Beteiligungsprozesse für Bürger:innen werden meist schlecht kommuniziert und nicht verbindlich umgesetzt. Viele Menschen haben das Interesse an Mitgestaltung verloren. [ID 202]
- Wenn ich von diversen Optionen wissen würde, bzw. diese besser ersichtlicher wären würde ich mich gerne mehr einbinden. Aber auch hier das Problem, dass einige Informationen sehr schwer zu finden sind. Manchmal passt man mit seinem Alter auch nicht in gewisse Gruppen hinein, was einen dann indirekt ausschließt. [ID 596]

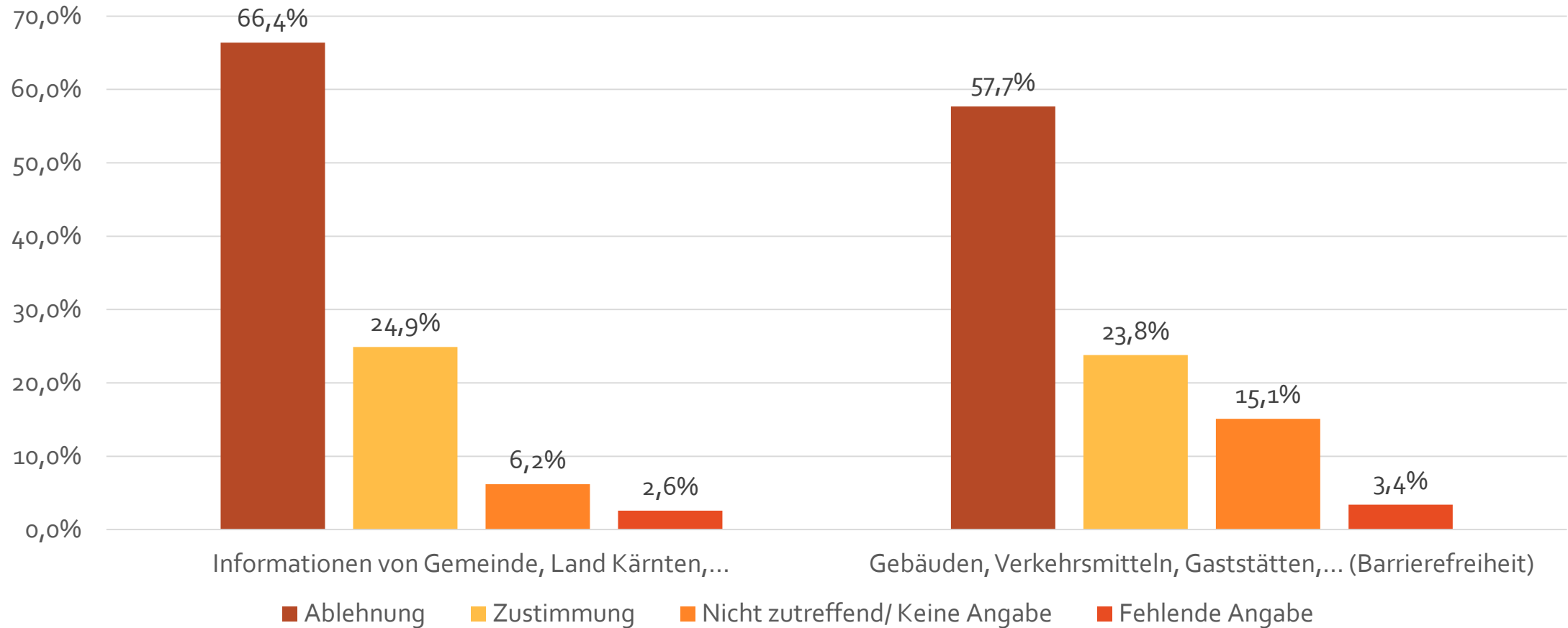
# Chancengleichheit

[Ich fühle mich in Kärnten benachteiligt beim Zugang zu ... ]



# Chancengleichheit

[Ich fühle mich in Kärnten benachteiligt beim Zugang zu ... ]



# Chancengleichheit

✓ Chancengleichheit: **50 Teilnehmer:innen**

- Auswirkungen von Chancenungleichheit  
→ **am Arbeitsmarkt (12)**
- Ausgangsbedingungen, die zu Chancenungleichheit führen  
→ **Geschlechterunterschiede (13)**

Beispiele:

- Arbeitsintegration für Menschen mit Behinderung funktioniert in den wenigsten Fällen. Oftmals arbeiten diese Menschen in Tagesstätten für ein Taschengeld, obwohl sie gute Qualifikationen mitbringen würden, wenn Arbeitgeber offener wären, gewisse Rahmenbedingungen anzupassen! [ID 188]
- Chancengleichheit für Frauen (in Kärnten) immer noch ein schwieriges Thema [ID 159]

# Geschlecht \* Chancengleichheit bei Aufstiegsmöglichkeiten im Job

Geschlecht * Ich fühle mich benachteiligt beim Zugang zu Aufstiegsmöglichkeiten im Job		Ich fühle mich benachteiligt beim Zugang Aufstiegsmöglichkeiten im Job.				
		Zustimmung	Ablehnung	Nicht zutreffend/ Keine Angabe	Fehlende Angabe	Gesamt
männlich	Anzahl	64	75	23	5	167
	% von Geschlecht	<b>38,3%</b>	<b>44,9%</b>	13,8%	3,0%	100,0%
weiblich	Anzahl	156	151	47	11	365
	% von Geschlecht	<b>42,7%</b>	<b>41,4%</b>	12,9%	3,0%	100,0%
divers	Anzahl	1	0	0	0	1
	% von Geschlecht	100,0%	0,0%	0,0%	0,0%	100,0%
fehlend	Anzahl	1	1	0	0	2
	% von Geschlecht	50,0%	50,0%	0,0%	0,0%	100,0%
Gesamt	Anzahl	222	227	70	16	535
	% von Geschlecht	41,5%	42,4%	13,1%	3,0%	100,0%

# Abschlussfragen

Wie zufrieden sind Sie insgesamt mit Ihrem Leben in Kärnten?		
	Häufigkeit	Prozent
Vollkommen zufrieden	108	20,2%
<b>Sehr zufrieden</b>	<b>278</b>	<b>52,0%</b>
Zufrieden	120	22,4%
Wenig zufrieden	13	2,4%
Nicht zufrieden	5	0,9%
Fehlende Angabe	11	2,1%
Gesamt	535	100,0%

# Kernergebnisse

Wichtig für ein gutes Leben in Kärnten ist/sind:

1. Adäquate **Arbeitsmöglichkeiten** (Akademiker:innen)
2. Ausbau des **Öffentlichen Verkehrs** (Reduktion Auto)
3. **Schutz** von **Natur/Umwelt** durch Maßnahmen wie Wissenstransfer und Stoppen der Verbauungen
4. Mehr **Offenheit** (v.a. gegenüber Personen aus anderen Ländern)
5. **Chancenungleichheit** am Arbeitsmarkt und Geschlechterunterschiede **auflösen**

# Vielen Dank für Ihr Interesse!

Bei Fragen stehen wir Ihnen gerne zur Verfügung  
&

freuen uns auf ein Wiedersehen im Zuge der **F(H)orschungswerkstatt am 28. April 2022**,  
wo wir die Ergebnisse gemeinsam mit Ihnen weiterbearbeiten möchten.

Anmeldung zur Teilnahme sowie Einbringen von Themen unter:  
<https://forms.office.com/r/ieBHaAz2qZ>